



FICHAS - ACTIVIDADES

INGLÉS - ESPAÑOL



Pertenece a:

www.materialdidacticoabc.com



OPPOSITES

Sit down (sit daun) - Sentado



HW: Colorea sólo a quien esté "sit down".



OPPOSITES

Stand up (stend op) - Parado




HW: Encierra en un círculo sólo a quien esté "stand up".



THE BODY

Head(jed) - Cabeza



HW: Recorta y pega una "head" para el siguiente dibujo.




THE BODY

Arms (arms) - Brazos

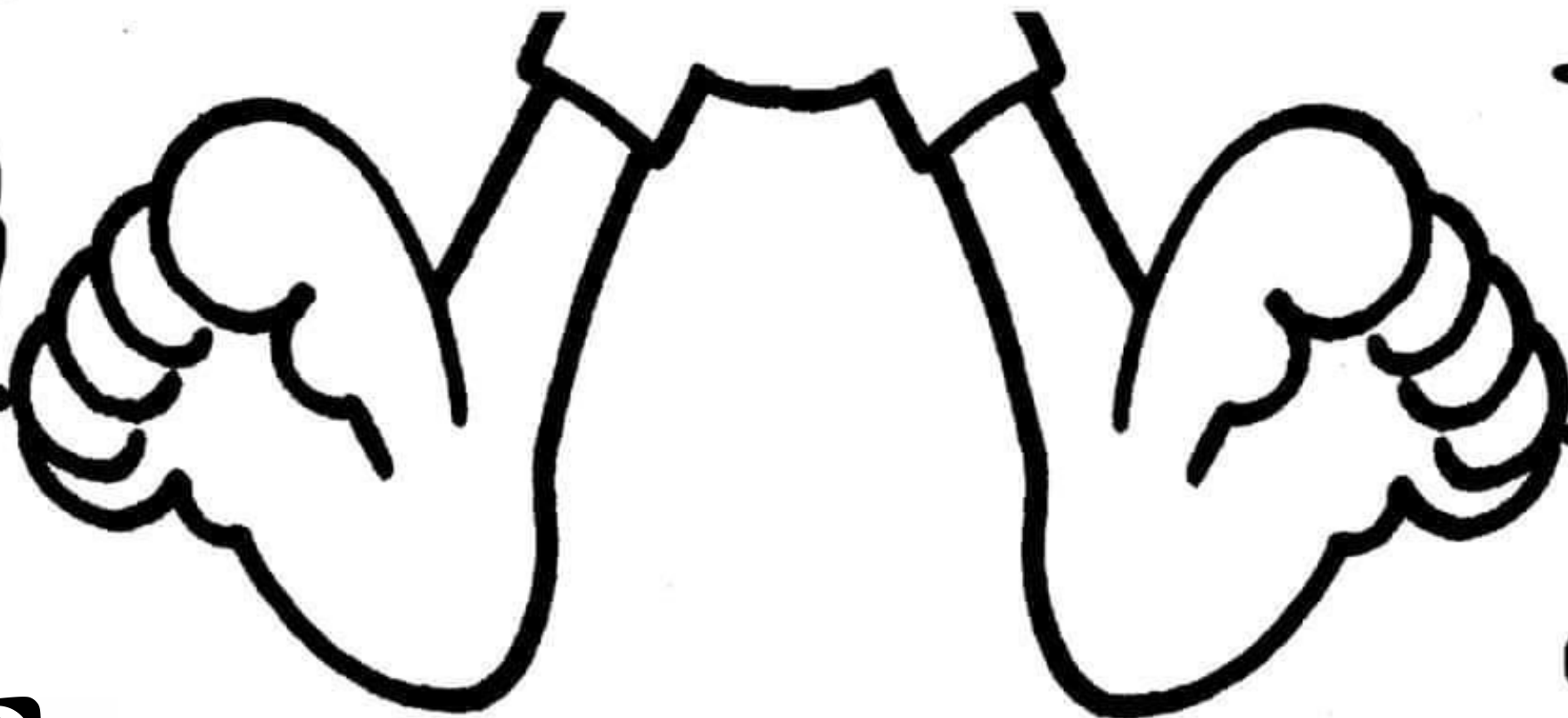


HW: Dibuja lo que le falta a la siguiente niña y di cómo se llama esa parte del cuerpo en inglés.



THE BODY

Legs (legs) - Piernas



HW: Haz un collage recortando y pegando "legs" de revistas.



THE BODY

Shoulders (shoulders) - Hombros

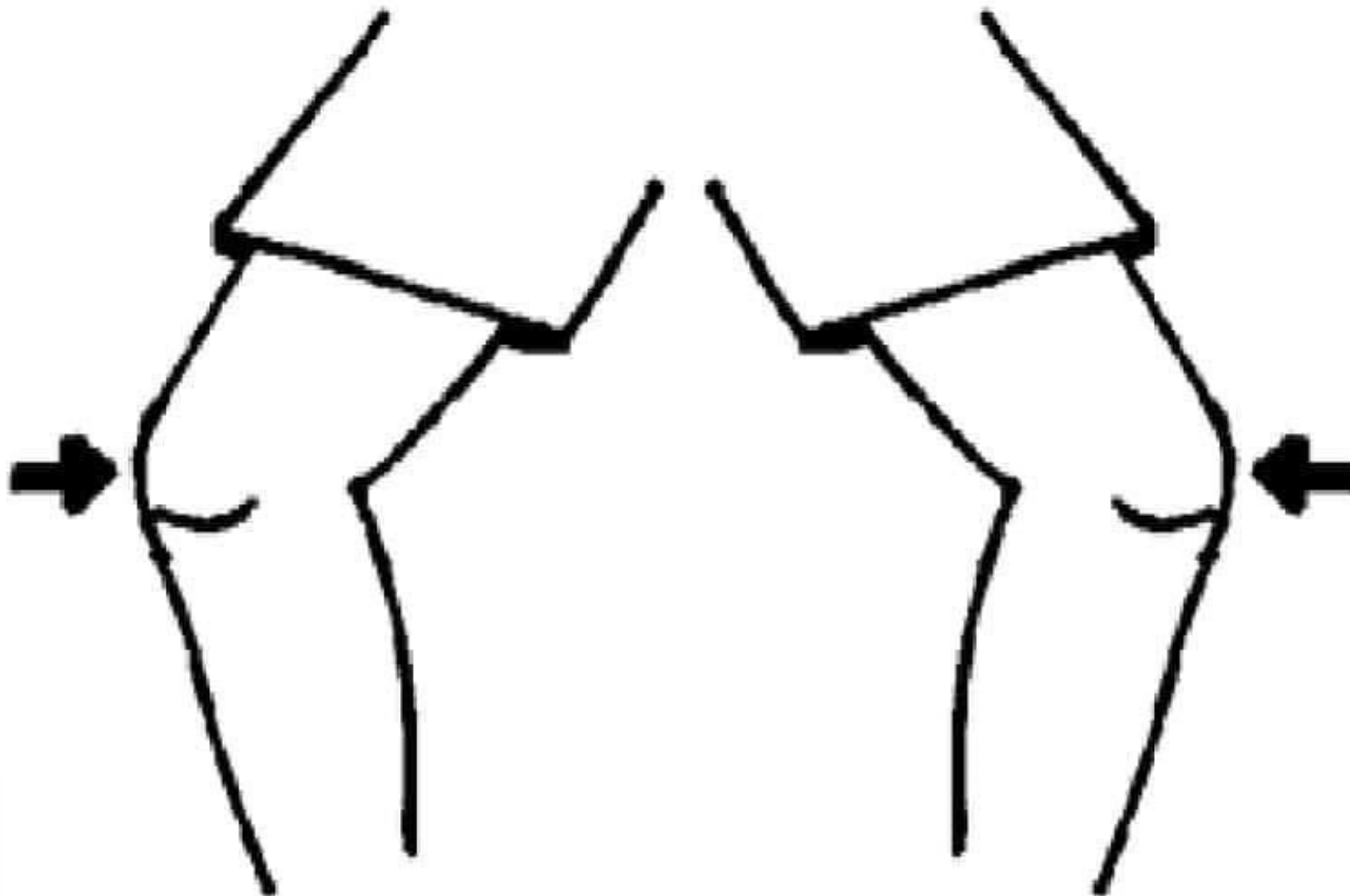


HW: Encierra en un círculo los "shoulders" del niño.



THE BODY

Knees_(nis) - Rodillas



HW: Pinta el siguiente dibujo y pégale estampas en las "knees".




THE BODY

Toes^(tous) - Dedos de los pies

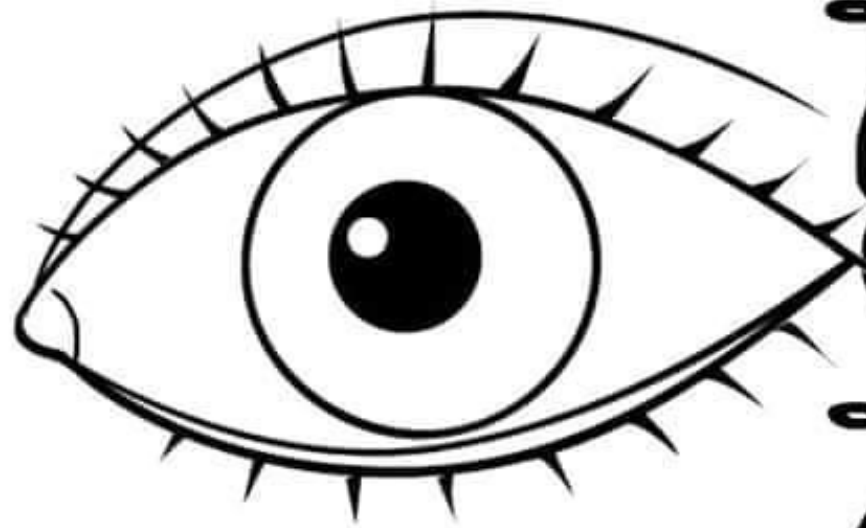



HW: Encierra los "toes" del siguiente personaje con el color que quieras.



THE FACE

Eyes^(ais) - Ojos



HW: Pega unos "eyes" movibles en el siguiente dibujo.




THE FACE

Ears^(irs) - orejas

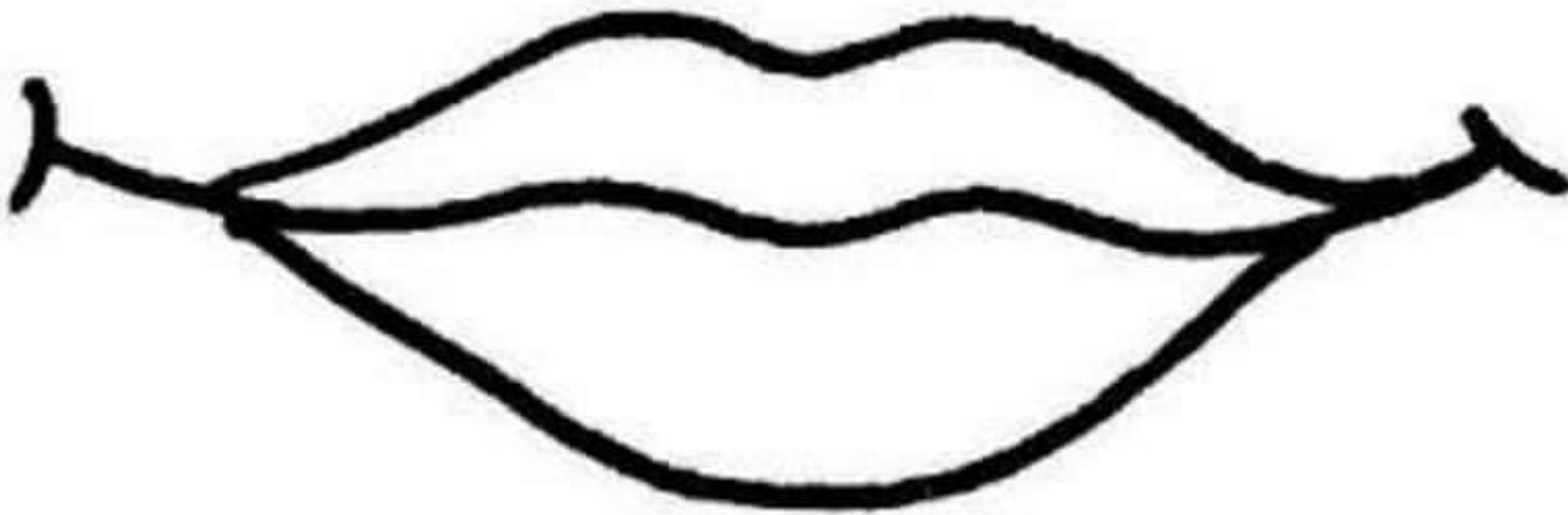


HW: Decora las "ears" del siguiente personaje con bolitas de papel.



THE FACE

Mouth_(mauz) - boca



HW: Recorta una "mouth" de una revista y pégala en donde corresponde.




THE FACE

Nose (nous) - Naríz




HW: Colorea al siguiente personaje y pega una ramita en su "nose".




THE ANIMALS

Dog_(dog) - Perro




HW: Indica con un círculo quien de los siguientes personajes es un "dog".



THE ANIMALS

Cat (cat) - Gato




HW: Dí cómo se llama en inglés el animal que está escondido bajo la silla y pinta el dibujo.




THE ANIMALS

Fish (fish) - Pez



HW: Dibuja un "fish" en la siguiente pecera.




THE ANIMALS

Bird (berd) - Pájaro




HW: Pinta con colores el siguiente "bird" y repite su nombre.




THE ANIMALS

Turtle_(turol) - Tortuga



HW: Pinta estos animales y dí cómo se llama en inglés el que camina más lento.



COW (cao) - Vaca




HW: Lleva a la "cow" hasta su becerro siguiendo el camino con un color.




THE ANIMALS

Horse (jors) - Caballo




HW: Pega un poco de aserrín sobre el siguiente "horse" de madera.





THE ANIMALS

Pig (pij) - Cerdo




HW: Encuentra el "pig" y decóralo con diamantina del color de tu preferencia.



THE ANIMALS

Duck_(doc) - Pato




HW: Encierra quién de los siguientes personajes NO es un "duck".




THE ANIMALS

Sheep^(ship) - Borrego




HW: Decora la siguiente "sheep" con un poco de algodón.




THE ANIMALS

Rabbit (rabit) - Conejo



HW: Remarca la línea punteada del "rabbit" y luego coloréalo.

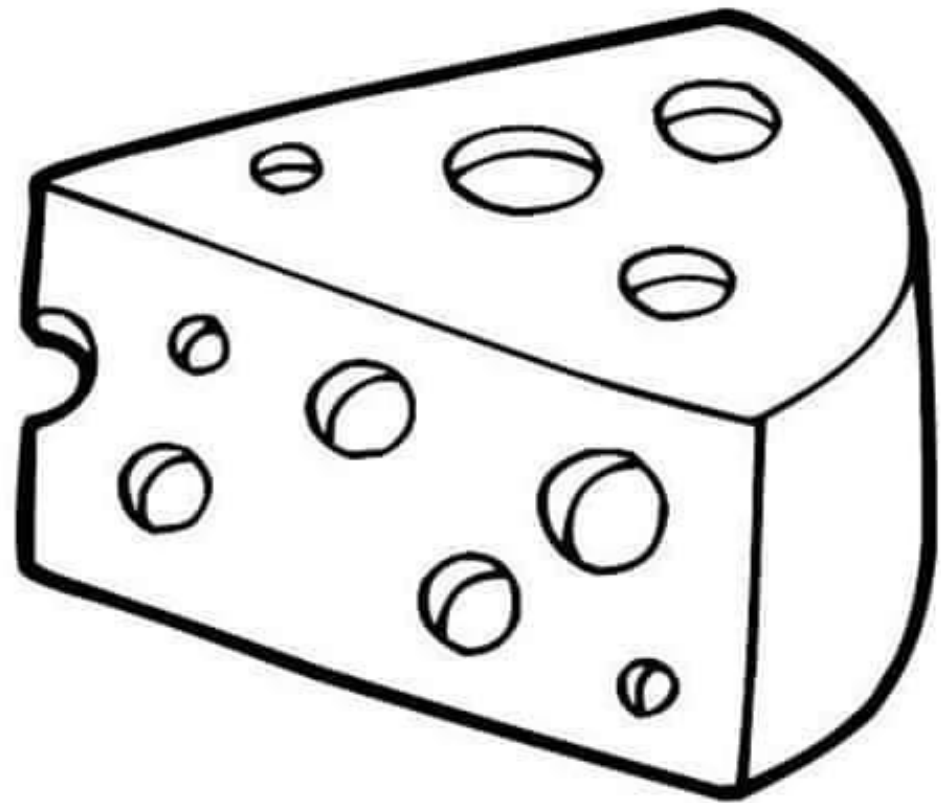


THE ANIMALS

Mouse_(maus) - Ratón




HW: Dibuja un "mouse" para que se coma este queso.

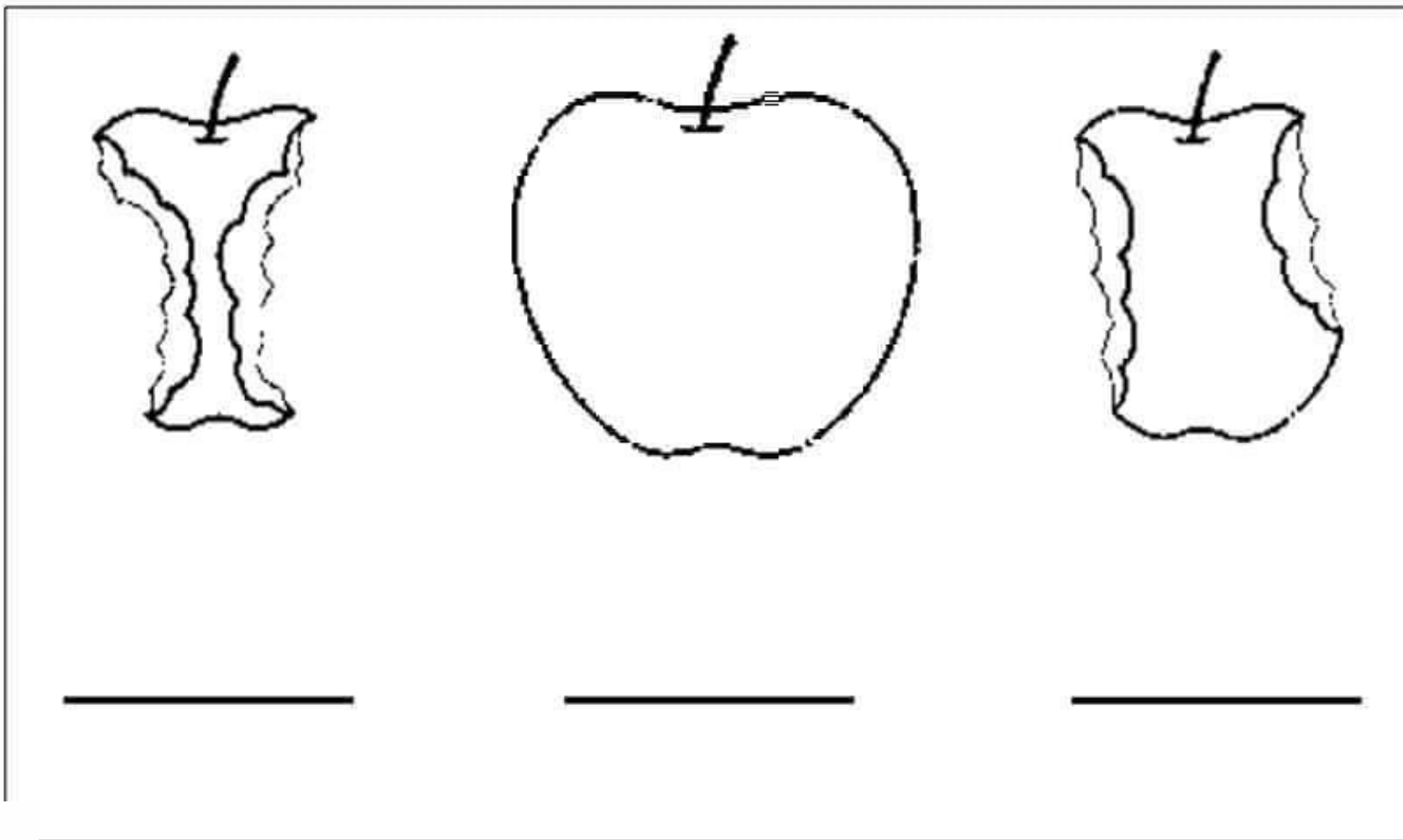


THE FRUITS

Apple_(apol) - Manzana




HW: Dí cómo se fueron comiendo la "apple" y ordena la secuencia escribiendo del 1 al 3 bajo la imagen.



THE FRUITS

Banana_(banana) - Plátano




HW: Dibuja algunas "bananas" para el changuito.




THE FRUITS

Grapes (greips) - Uvas



HW: Remarca las "grapes" y cuéntalas en inglés.




THE FOOD

Milk(milc) - Leche



HW: Pega un poco de papel higiénico sobre la "milk" de la siguiente imagen.



THE FOOD

Water (wader) - Agua



HW: Menciona en inglés qué están tomando los niños para refrescarse y colorea la imagen.



THE FOOD

Candy^(candi) - Dulce



HW: Dibuja aquí tu "candy" favorito.




THE FOOD

Cookie_(cuqui) - Galleta



HW: Decora la siguiente "cookie" con el material que tú quieras.





ADVERTENCIA:

Las imágenes, diseño y actividades pertenecen a sus respectivos autores.

Nosotros compartimos el material educativo con fines informativos y docentes.



PÁGINA OFICIAL

 www.materialdidacticoabc.com

 www.pinterest.com/mundoeducativo360

 <https://t.me/+s3dZ3NjUGY0ZDZh>

 <https://www.facebook.com/comunidadeducation>
Síguenos

