

Práctica calificada

Razonamiento Matemático







4-5
AÑOS



PREESCOLAR




POSICION ARRIBA Y ABAJO

- *Colorea de anaranjado los carros que tienen las llantas hacia arriba y de morado los carros que tienen las llantas hacia abajo.*




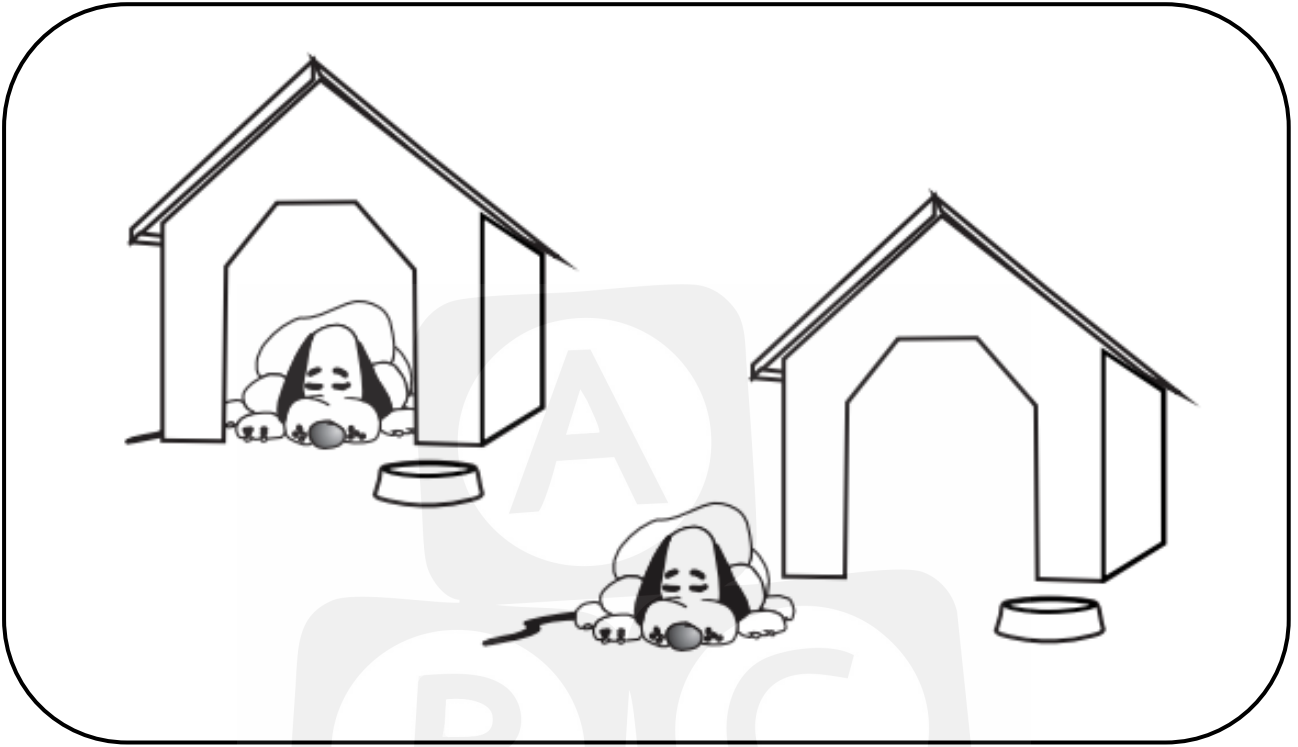
ALTO Y BAJO

- *Observa y mide las figuras y colorea las figuras altas.*



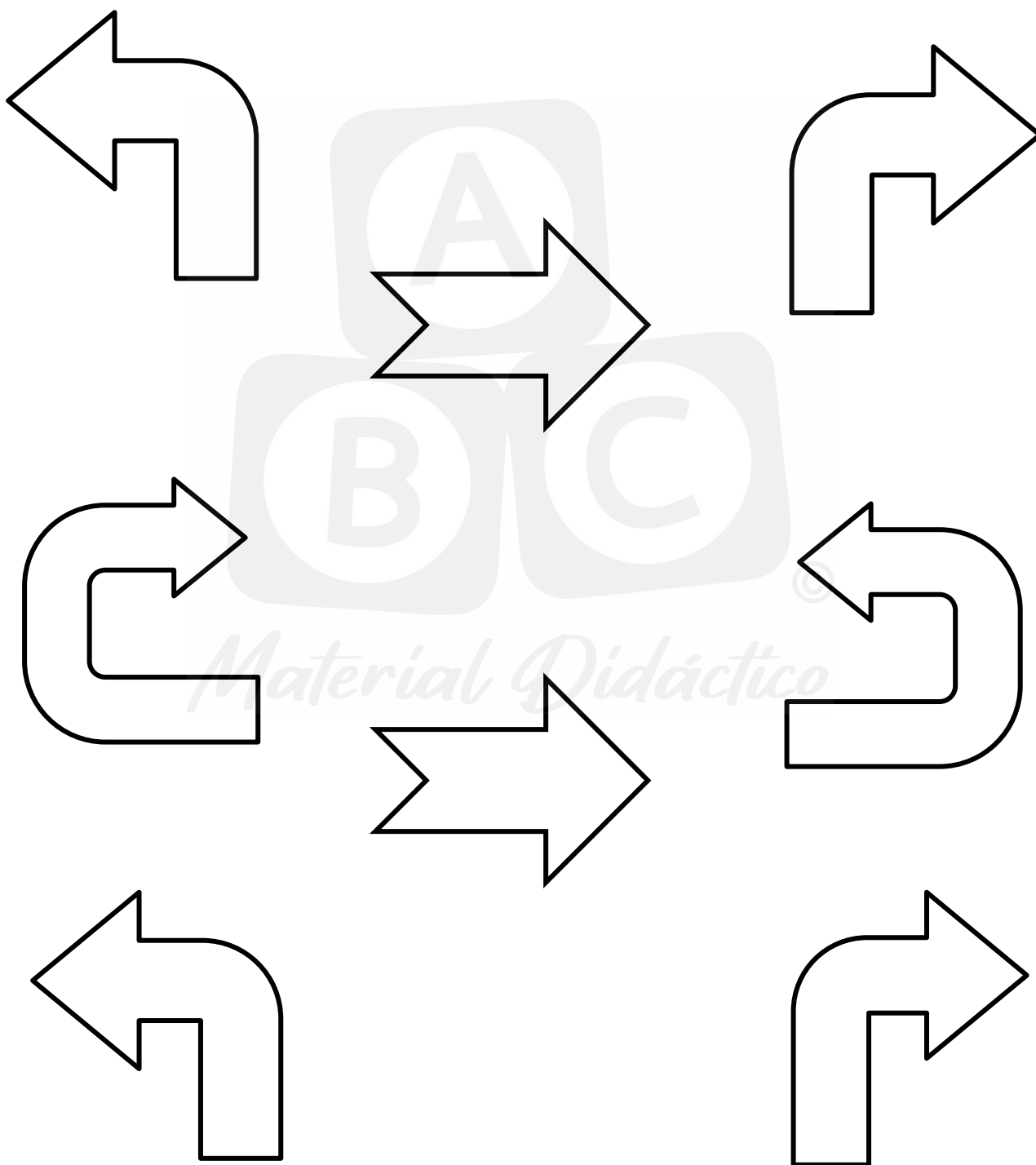
DENTRO Y FUERA

- *Colorea los animales que están dentro de:*





RELACIONES ESPACIALES, DERECHA E IZQUIERDA

- *Colorea de verde las figuras que señalan hacia la izquierda y de anaranjado las que señalan a la derecha.*






IDENTIFICANDO LO OPUESTO

- *Identifica en los dibujos los conceptos de arriba, abajo, fuera, dentro, mucho, nada, lento, rápido. Luego une los dibujos opuestos.*



FIGURAS IGUALES

- Colorea y une con una línea las figuras que son iguales.





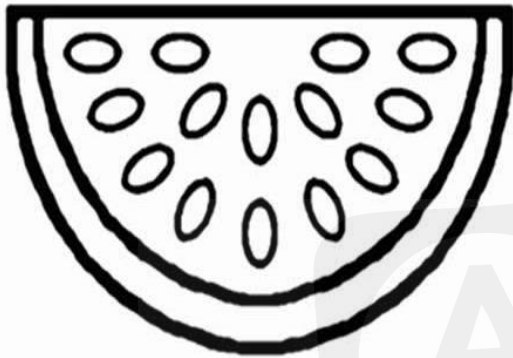
SEMEJANTES

- Colorea y une con una línea los dibujos que son semejantes.





GRANDE Y PEQUEÑO

- *Identifica las figuras y encierra en un círculo las pequeñas.*



LARGO Y CORTO

- *Observa las figuras, realiza mediciones. Identifique cuál es corto y cuál es largo, colorea de rojo el largo y de azul el corto.*



RELACIÓN DE OBJETOS



- *Observa e identifica cada uno de los objetos que se te presentan en la ilustración, une con una línea según se relacionen.*



A
B C
Material Didáctico

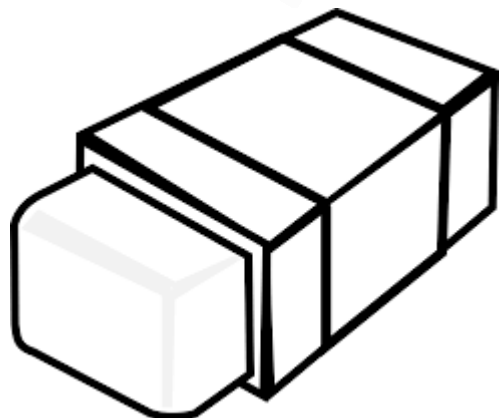
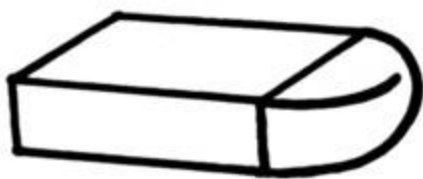



ENCIMA Y DEBAJO

- *Identifica lo que está encima y lo que está debajo, colorea lo que está encima.*



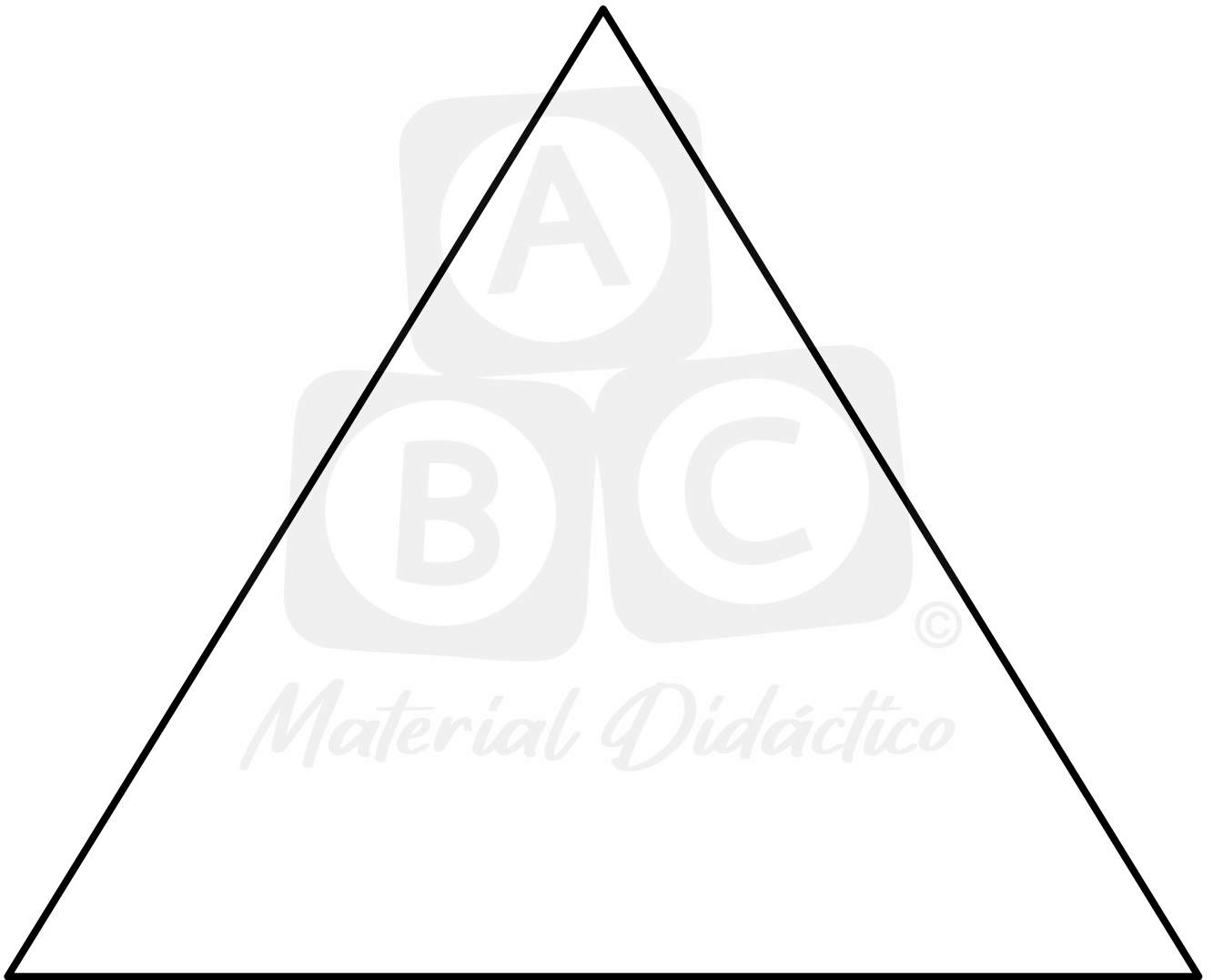
GRUESO Y DELGADO

- *Identifica cuáles de las figuras son gruesas y cuáles delgadas, y colorea las figuras gruesas de color rojo.*



EL TRIÁNGULO

- *Coloca las huellas de tu dedo índice en el interior del triángulo utilizando pintura de color amarillo.*





A
B C ©
Material Didáctico

ADVERTENCIA:
Las imágenes, diseño y actividades pertenecen a sus respectivos autores.
Nosotros compartimos el material educativo con fines informativos y docentes.

PÁGINA OFICIAL



www.materialdidacticoabc.com



Pinterest

www.pinterest.com/mundoeducativo360



Telegram

<https://t.me/+s3dZ3NjUGY0ZDZh>



Síguenos

<https://www.facebook.com/comunidadeducation>

